



Trendhopper

Nostalgia

NEW



04

ALL ABOUT THE TREND.

Een verlangen naar nostalgie

08

DADDY'S CHAIR REINVENTED.

Voor ultiem relaxen

20

BINNENKIJKER.

Een echte retro beleving

04 ALL ABOUT THE TREND.

New Nostalgia



07 SHOP THE LOOK.

The New Nostalgia way



08 DADDY'S CHAIR REINVENTED.

Voor ultiem relaxen



10 WIE VAN DE DRIE?

Win een accessoirepakket



12 BANKSTYLING TWO WAYS.

Voor welke kies jij?



14 VRUCHTENBOWL.

Naar oma's recept



15 ZOEKPLAATJE.

Retro combi met tweedehands items



16 ALL YOU NEED

voor spelletjesavond



18 VINTAGE FOREVER.

Met bank Barletta



20 BINNENKIJKEN.

Bij Vanessa van @hetgelekrukje



23 LATEN WE ELKAAR INSPIREREN.



Waar we behoefte hadden aan een *cosy* en behaaglijk thuis met de *Concrete Cocoon* trend, trekken we deze door onder een andere noemer, genaamd *New Nostalgia*. De sfeer waar we nu naar verlangen is wat meer uitnodigend, nostalgisch en warm: de perfecte combinatie voor een huis waarin jij je fijn voelt en graag mensen over de vloer laat komen. Gezelligheid is *key* en écht tijd voor elkaar nemen wordt steeds belangrijker.

Dat laatste doet ons denken aan vroeger, toen we veel tijd met elkaar spendeerden en oog voor elkaar hadden. We speelden *Scrabble* of *Rummikub*, dineerden vrijwel iedere avond met elkaar aan tafel en zaten samen klaar voor een nieuwe aflevering van het tv-programma *Wie van de Drie*. We namen de tijd voor 'samen'. Iets waar onze aandacht nu minder naar uitgaat met zo veel prikkels in dit digitale tijdperk.

Time for a change. Wat die verandering inhoudt? Het gezellige, familiale en warme gevoel van de *seventies* terughalen naar nu. Hoe je dat doet? Met de nieuwe interieurtrend *New Nostalgia*.

Laat je inspireren door deze trend en tover je huis om tot een *welcoming place* voor jou, je gezin en iedereen die je liefhebt.

Enjoy!



Judith

Colofon: Trendhopper Magazine *New Nostalgia* is een uitgave van VME Nederland BV & Doorrood. **Concept:** Doorrood **Tekst:** Demi Esmeé Vonk **Eindredactie:** Judith Barreveld en Demi Esmeé Vonk **Fotografie:** Peggy Janssen **Styling:** Kim Nijland **Art direction:** Jörgen van Uden


Disclaimer: Trendhopper Magazine *New Nostalgia* is met de grootst mogelijke zorg samengesteld door VME Nederland BV en Doorrood. Beide partijen zijn echter niet aansprakelijk voor eventuele zet- en/of drukfouten. Het assortiment en de prijzen zijn onderhevig aan de actualiteit en kunnen dus afwijken van de werkelijkheid. Niets uit deze uitgave mag, in welke vorm dan ook, worden overgenomen zonder schriftelijke toestemming van de uitgever.

All about the trend



New Nostalgia

Hoeveel uur per dag zit jij op je telefoon? Grote kans dat je schrikt van het antwoord. Het is ook niet gek, want social media apps als Instagram en TikTok weten precies wat ze je voor moeten schotelen en streamingdiensten als Videoland en Netflix weten de kijker doorgaans te bereiken met een enorm aanbod films en series. We worden opgeslokt door een golf aan informatie en prikkels, wat ervoor zorgt dat we onze aandacht verleggen. Verleggen naar het minder belangrijke. Met New Nostalgia draaien we dit om.



Een familiair en warm gevoel

Met deze interieurtrend halen we het familiale en warme gevoel van de seventies terug naar nu. We creëren een zo gezellig mogelijk thuis dat direct uitnodigt tot gezellige diners, vrolijke spelletjesavonden en andere activiteiten die we kunnen doen met elkaar, want met elkaar voelen we ons rijk en zijn we op ons best. Met *New Nostalgia* maken we een warm nest waarin je juist tijd met elkaar wil spenderen. Een retro-geïnspireerd interieur met vintage vondsten en nieuwe items in een mooie mix. Retro in een nieuw jasje dus! >>>





sfeertje van *New Nostalgia* past. Pas het groots toe op een wand in huis of creëer echte *eyecatchers* door een kek behangetje te omlijsten met sierlijsten.

Qua materialen gaan we helemaal los. Hoogpolige vloerkleden en tapijten, banken met een gave rib- of velvetstof, *very hairy* fauteuils, *you name it*. Het moet in ieder geval extreem aaibaar zijn! Mix & match diverse materialen voor een onweerstaanbare look.

Retro Renaissance

Duik je met ons mee in de Retro Renaissance? *We'd love that*. Dus creëer die plek waar jij écht thuis komt, waar jouw gezin zich thuis voelt en waar jouw familie en vrienden graag over de vloer komen. Tijd voor samen, tijd voor elkaar. *New Nostalgia* helpt je hierbij.

Vintage kleuren, retro prints en very hairy materialen

Wat zien we qua materialen en kleur terug bij deze trend? Denkende aan de *seventies*, kom je al gauw uit op kleuren als oranje, groen, paars en geel. Deze kleuren komen bij *New Nostalgia* in meerdere schakeringen terug en worden bijgestaan door rijke bruin- en beigetinten om het geheel in balans te houden.

Een *retro revival* is niet compleet zonder de te gekke retroprintjes. Hetgeen waarschijnlijk gelijk in je opkomt, is het oranje-bruine behang met golvende patronen, maar er is natuurlijk meer. Historische jacquards, grootse bloemenprints, rijk gedessineerd behang, het mag allemaal, zo lang het in het retro



Shop the look



1. Tafellamp **Sirina** | 2. Vaas **Four** | 3. Bijzettafel **Wally** | 4. Lampenvoet **Vegio**, Lampenkap **Cilinder** | 5. Vaas **Beery** | 6. Bank **Lodi** | 7. Loveseat **Capua** | 8. Bijzettafel **Dennis** | 9. Vloerkleed **Delan** | 10. Ladekast **Meria**

Let op: de voorraad van bovenstaande producten verschilt per winkel.

Daddy's chair reinvented



Wie kent het niet, de stoel waar je vader of opa vroeger altijd in zat. Hoeveel andere meubels er ook stonden in huis, hoe comfortabel ook, hij week nooit van zijn favoriete stoel. In deze stoel werd de krant gelezen, rookte hij een sigaar en keek hij naar de sportzender op televisie. Deze stoel heeft Trendhopper nu in de collectie, maar in een nieuwe verrassende variant. Dit is daddy's chair reinvented, genaamd fauteuil Passo.

Ultiem relaxen in Passo

Fauteuil Passo is hét droommeubel als je op zoek bent naar een uiterst comfortabele stoel waar je vader, opa of jijzelf heerlijk in kan relaxen. Het slanke design en de hoge rugleuning met ronde vormen maken het een echte blikvanger bij een ieder thuis. Passo is qua stof en kleur naar wens samen te stellen en je kunt er ook nog voor kiezen om deze fauteuil te bestellen met een schommel-functie. Super comfy toch? Om deze fauteuil nóg comfortabeler te maken, is deze zowel in de zitting als in de rug gevuld met zacht polyetherschuim. Dat worden vele dutjes...

PS: Ook nog verkrijgbaar met een bijpassend voetenbankje. Meer daddy's chair wordt het niet hoor! Hup, lekker met die beentjes omhoog!



Liever wat anders?

Niet helemaal jouw ding, maar wel op zoek naar zo'n heerlijke relaxfauteuil? We've got you covered met deze exemplaren:



Nora



Brixen




Luxor

Wie van de drie?

Net als het gelijknamige tv-programma uit de zeventiger jaren, maar nu kies je niet uit drie personen, maar uit drie waanzinnige accessoirepakketten! Met alle drie de pakketten krijg je instant seventies fever! Welk pakket heeft jouw voorkeur? Choose wisely, want je kunt een van de drie winnen!

Zo doe je mee:

Scan onderstaande QR-code en laat in een reactie op Instagram weten welk pakket jij graag zou willen winnen en waarom! Meedoen kan van **maandag 24 maart t/m zondag 20 april 2025**. Fingers crossed!



Sierkussen **Organi**



Wanddecoratie Paper **Brique**



Vaas Oor
Amber 21 cm



Vaas Oor
Amber 25 cm



Wanddecoratie Paper **Blauw**



Sierkussen **Elio**



Vaas **Basic**



Tulpenvaas **Ice**



Sierkussen **Andreas**



Vaas **Tower**



Vaas Four



Wanddecoratie Paper **Beige**



Een bank, twee stijlen

Of je met retro alle kanten op kan?

Dat bewijzen onderstaande beelden maar. We plaatsten bank Cles in twee interieurs: een interieur met een retro twist en de ander een volledige retro take-over. Waar gaat jouw hart sneller van kloppen? Take your pick!



NAAR OMA'S RECEPT

Vruchten bowl

Ouderwets lekker en lang geleden een vast onderdeel van een verjaardag: de vruchtenbowl. De een kent het inderdaad van een sociale gathering back in the days en de ander krijgt het nog steeds voorgeschoteld bij opa en oma. Wij snappen dat laatste wel, want what's not to like? Daarom delen we het nostalgische recept voor vruchtenbowl maar al te graag met je.



Dit heb je nodig:

- 500 ml witte wijn (vervang eventueel door een niet-alcoholische variant of druivensap)
- 250 ml sinaasappelsap
- 250 ml bruiswater
- 100 ml citroensap
- 50 gr suiker
- 500 gr gemengd vers fruit, zoals aardbeien, ananas, druiven, kiwi en mango
- 1 citroen in dunne schijfjes
- 1 sinaasappel in dunne schijfjes
- Verse muntblaadjes (ter garnering)

Zo maak je het:

1. Was en snijd het verse fruit in gelijke stukjes. Verwijder eventuele pitten en schillen.
2. Meng de suiker met het citroensap en roer goed totdat de suiker is opgelost.
3. Giet de witte wijn, het sinaasappelsap, het bruiswater en het suiker-citroenmengsel in een grote punchbowl of pan. Roer alles goed door elkaar.
4. Doe het gesneden fruit en de citroen- en sinaasappelschijfjes in de bowl. Meng voorzichtig, zodat het fruit goed wordt verdeeld door de vloeistof.
5. Zet de bowl minimaal een uur in de koelkast, zodat alle smaken goed kunnen intrekken.
6. Voeg eventueel vlak voor het serveren ijsblokjes toe en garneer met verse muntblaadjes. Serveer de vruchtenbowl in mooie glazen of schaalpjes.

Dat wordt ouderwets genieten...

Zoekplaatje



Bij de New Nostalgia trend is het combineren van nieuwe en oude items een must. Deze combi maakt een retro-geïnspireerd interieur speels en interessant. Bovendien draag je met het aanschaffen van tweedehands items bij aan een groenere wereld. Kan jij ontdekken welke items nieuw zijn en welke parels we scoorden bij de kringloop? Time to figure that out.

PS: De antwoorden vind je op pagina 23.

All you need

VOOR SPELLETJESAVOND!

Weekenden betekenden vroeger maar een ding: gametime! Mens erger je niet, Rummikub of Scrabble onder het genot van een glaasje wijn en/of bier en een bord vol kaasblokjes, leverworst en rolletjes (augurk gerold in een plak boterhamworst). Die gezellige avondjes halen we terug naar nu! Plan die heerlijke spelletjesavonden dus in en geniet van en met elkaar.



eetkamertafel
Tavolo Bistro



eetkamerstoel Vogue

eetkamertafel Tavolo



Maak kennis met de perfecte meubels voor gamenight:

- **Eetkamertafel Tavolo**
Stunning eettafel met een te gekke chromen poot!
- **Eetkamertafel Tavolo Bistro**
Perfect voor wanneer je weinig ruimte hebt. Je schuift er zo een bistrotafel bij of je zet er zo eentje weg. Handig! Let wel op de verschillende vormen, zodat de tafels goed aan elkaar aansluiten.
- **Eetkamerstoel Vogue**
Helemaal passend bij eetkamertafel Tavolo door de gave chromen poten.

Vintage forever

MET BANK BARLETTA

De New Nostalgia trend is niet compleet zonder een sfeervolle bank die de woorden vintage en retro ademt. Bank Barletta is hier een perfect voorbeeld van. In de basis een bank met een totale retro feel die je nóg beter kunt laten integreren in jouw interieur door middel van jouw designkeuzes. Barletta is namelijk helemaal te customizen en dat doe je met ons Kies & Customize-concept:

Kies & Customize

Stap 1: Kies je model

Ga jij voor een royale u-bank of is een 3-zitsbank voldoende? Bij bank Barletta is het bovendien mogelijk om een hoeker bij te bestellen en om ronde elementen toe te voegen voor een speelser en organisch uiterlijk.

Stap 2: Kies je stof

Van fluweelzachte velvet en een stoere ribstof tot duurzame stoffen: jij kiest wat je mooi vindt en wat aansluit bij jouw woonstijl voor bank Barletta. Er zit ongetwijfeld een passende stof voor je bij in onze uitgebreide Stof you love-collectie!

Stap 3: Kies je kleur

Wil jij jouw eigen bank Barletta in een sfeervolle goudtint of in te gek burgundy of is casual grijs of altijd-goed-beige meer jouw ding? *Colour confessions!*



Tip: Op de foto's is Barletta bekleed met stof Levis in de kleur Copper en heeft daarmee een op en top retro look!



1. Hi Vanessa! Wie ben je en wat doe je?

Ik ben Vanessa, ik ben 52 jaar, ben getrouwd, heb twee grote kinderen van 17 en 19 en ik houd van kleur en patronen en dan voornamelijk van die uit de jaren '70. Ik ben niet in een standaard interieur opgegroeid en ik denk dat dit afwijkende interieur van mijn ouders mij heeft beïnvloed om ook mijn eigen smaak te volgen en niet te kiezen voor wat in de mode is. Daarom is het bij ons thuis een echte retro beleving. Voor mij is het echt een sport om vintage items te vinden. Een nieuwe vondst roept elke keer weer heimwee naar vroeger op. Voor mij gaat er niets boven nostalgie.



2. Jouw interieur is een ware retro beleving! Vanwaar jouw liefde voor deze stijl?

Het is niets recents, want oranje en geel zijn altijd al mijn lievelingskleuren geweest en ik kon altijd al verliefd worden op bepaalde patronen uit de jaren '60 en '70. Ik ben er misschien een klein beetje in doorgeslagen, maar tegelijkertijd word ik er heel erg blij van. Voor mij roept het nostalgie op en brengt het me terug naar mijn jeugd. Mijn moeder was ontzettend creatief en maakte alles zelf, van gordijnen tot kleding en deed veel aan haken en bijvoorbeeld macramé en ik denk onbewust dat me dat een gevoel van warmte geeft. Bovendien leven we in een klimaat waarin niet altijd de zon schijnt, dus dan moet je het binnen maar gezellig en vrolijk maken!

3. Waar doe jij inspiratie op voor jouw interieur?

Voordat ik een Instagram-account had, haalde ik mijn inspiratie van Pinterest en uiteraard uit mijn geheugen. Vijf jaar geleden maakte ik een Instagram-



pagina aan om mijn kinderen een beetje in de gaten te kunnen houden en sinds die tijd is Instagram mijn plek om me te laten inspireren. Bovendien ontdekte ik toen een hele wereld van seventies liefhebbers net als ik en inmiddels ken ik er veel persoonlijk. Het is echt heel leuk om bij elkaar binnen te kijken en blij voor elkaar te zijn als we weer iets moois hebben gevonden. Het is een echte retro community waarin we elkaar continu inspireren. Maakt de wereld een stuk mooier.

4. Welke rol spelen herinneringen in het maken van keuzes voor jouw inrichting?

Ik denk vrijwel alles. Neem de vazen die nog steeds populair zijn, die verzamel ik al sinds dat ik op mijn 25^e op kamers



ging. De verzameling begon met de vaas van mijn moeder. Dit was de eerste vaas die zij kocht toen zij op kamers ging wonen. Elke vaas heeft weer een uniek verhaal en daarom zijn ze zo leuk. Het zijn allemaal kunstwerkjes. Ik weet ook van alles nog waar ik het heb gevonden. Het voelt elke keer alsof ik een schat vind.

5. Bij de New Nostalgia trend spelen vintage kleuren en very hairy materialen een grote rol. Voor welke kleuren en materialen heb je gekozen en waarom?

De kleuren zijn overduidelijk denk ik, want het is hier een explosie van geel-, oranje- en bruintinten. Ik houd bovendien heel erg van teakhout wat je voornamelijk veel zag in de jaren '60. Dit zie je hier ook terug in de schappen aan de wand en in wat kasten. Verder houd ik ook van ribfluweel en velours, echte materialen van die tijd. Ik vind dat reliëf mooi. Ik kies altijd voor een lichte basis met colour pops! Daarom zijn de meeste muren hier in huis ook wit. Voor de bank koos ik voor een lichtglanzend stofje wat ook weer voor een bepaalde nostalgische uitstraling zorgt. Voor mij is het zo lekker in balans. Oh, en niet onbelangrijk, planten maken je interieur 'homy' en gezellig!

6. Een mix van nieuwe en oude items is ook belangrijk bij deze trend. Waar scoor jij jouw retro parels voornamelijk?

Bij de kringloop en dat is ontzettend verslavend. Ik ga in de buurt naar de kringloop, want je hoeft er echt niet ver voor te reizen. Als je weet wat je zoekt, dan is een rommelmarkt ook hartstikke leuk en een echte plek om pareltjes te scoren! Ik ga meestal met mijn man, hij vindt het ook tof. We zijn elkaar meestal binnen een halve seconde kwijt, want hij kijkt naar hele andere dingen dan ik, maar uiteindelijk vinden we elkaar weer terug. Bij de kringloop en op een rommelmarkt vind je objecten met een verhaal en dat maakt 't voor mij interessant. >>>



7. Op Instagram heb je ook een account onder @de_lampenkapster waarin je jouw op maat gemaakte lampenkappen showt en verkoopt. Hoe ben je op dit idee gekomen?

Eigenlijk door het feit dat ik lampen-voeten had en geen kappen. Kappen uit de jaren '70 zijn er ook helemaal niet en als je ze vindt, dan zijn ze gedeukt, gevlekt en lelijk. Tijdens de Coronacrisis had ik niets te doen, dus toen ben ik het zelf maar gaan proberen. Geen idee dat daar vraag naar was, maar daar bleek degelijk vraag naar te zijn. Het begon met kleine kappen en ze werden alsmar groter en groter. Het is heerlijk hoe ik al mijn interesses hierin kwijt kan, want ik ben verzot op jaren '70 stoffen en houd heel erg van creatief bezig zijn. Bovendien mag ik er een ander blij mee maken. Hoe leuk is dat?



8. Pas jij de leefstijl die men had in de jaren '70 toe in jouw dagelijks leven?

Ik heb de jaren '70 niet heel bewust meegemaakt en mijn ouders waren ook niet die typische jaren '70 mensen, maar als ik foto's van hen terugzie van die tijd, dan kan ik wel jaloers zijn op hun kledingstijl en interieur. Wat mij wel is bijgebleven, is het kneuterige, het gezellig thuis zijn met elkaar. In die tijd ging men zich bovendien onderscheiden, want mensen wilden iets moois van hun huis maken en zo is denk ik die hele jaren '70 stijl ontstaan. Het binnen vrolijk maken, omdat de wereld buiten donker en grauwas.

Als gezin zijn wij niet zo van bijvoorbeeld spelletjesavonden, maar we hebben vaak mensen over de vloer en de vrienden van onze kinderen komen hier ook heel erg graag. Blijkbaar roepen we dat een beetje over onszelf af, zeker ook door de stijl hier in huis.



9. Stel, je bevindt je in een situatie waarin je maar één item uit huis mee mag nemen. Welk item zou dit zijn?

En dat vraag je aan iemand die heel haar huis vol heeft staan, haha. Heel veel dingen zijn vervangbaar, maar als ik echt moet kiezen, dan kies ik het schilderij dat boven de bank hangt. Dat is een schilderij dat mijn moeder ooit kreeg van een jongen die verliefd op haar was in 1967. Jaren later, toen mijn ouders samen waren, zijn ze geëmigreerd naar Curaçao. Het schilderij ging mee naar het eiland, maar ook in Nederland heeft het door vele verhuizingen al in meerdere huizen een plekje gehad. Ik heb het sinds mijn 15^e op mijn kamer hangen en ik ben ook alweer heel vaak verhuisd en elke keer hang ik het weer op. Het heeft precies de kleuren die ik mooi vind. Ik denk dat ik dit als enige zou meenemen, want hier kun je geen kopie van vinden. Het is heel grappig om die jaren '70 foto's van mijn ouders te zien op Curaçao, met het jaren '70 interieur, inclusief dit schilderij. Onvervangbaar.

Maak kans op een
cadeaubon
t.w.v. **€250,-**

Tafellamp **Lily** Marble bruin
@meij.interior



Wij zien graag hoe onze items in jullie interieur staan te schitteren. Heb jij jouw nieuwe meubel of accessoire een mooi plekje gegeven? Deel dan een foto of video via Instagram en gebruik #trendhopperthuis of tag @trendhopper. Doe dit vóór zondag 29 juni 2025 om kans te maken op deze te gekke prijs. De winnaar wordt op woensdag 2 juli 2025 bekend gemaakt via ons Instagram account. Stay tuned!



Bank **Cluny**
@Een.huisje.in.dordt

Kandelaar **Rocks** 15 cm
@mooimeegenomen



Bank **Barletta**
@by_babs_thuis



Oranje **papegaai** (out of stock)
@Studio-Lies




DEZE ITEMS
SCOORDEN WE
TWEDEHANDS
VOOR HET ARTIKEL
'ZOEKPLAATJE':
- KEGEL
- SPELLETJES
IN DE KAST
- SPELLETJE
OP DE BANK
- GLAS
- LP'S
- SKATEBOARD
- TAFELTJE

SCAN DE QR VOOR
EEN VESTIGING BIJ
JOU IN DE BUURT
of ga naar [trendhopper.nl](https://www.trendhopper.nl)



**KOM LEKKER
SHOPPEN!**



Trendhopper

